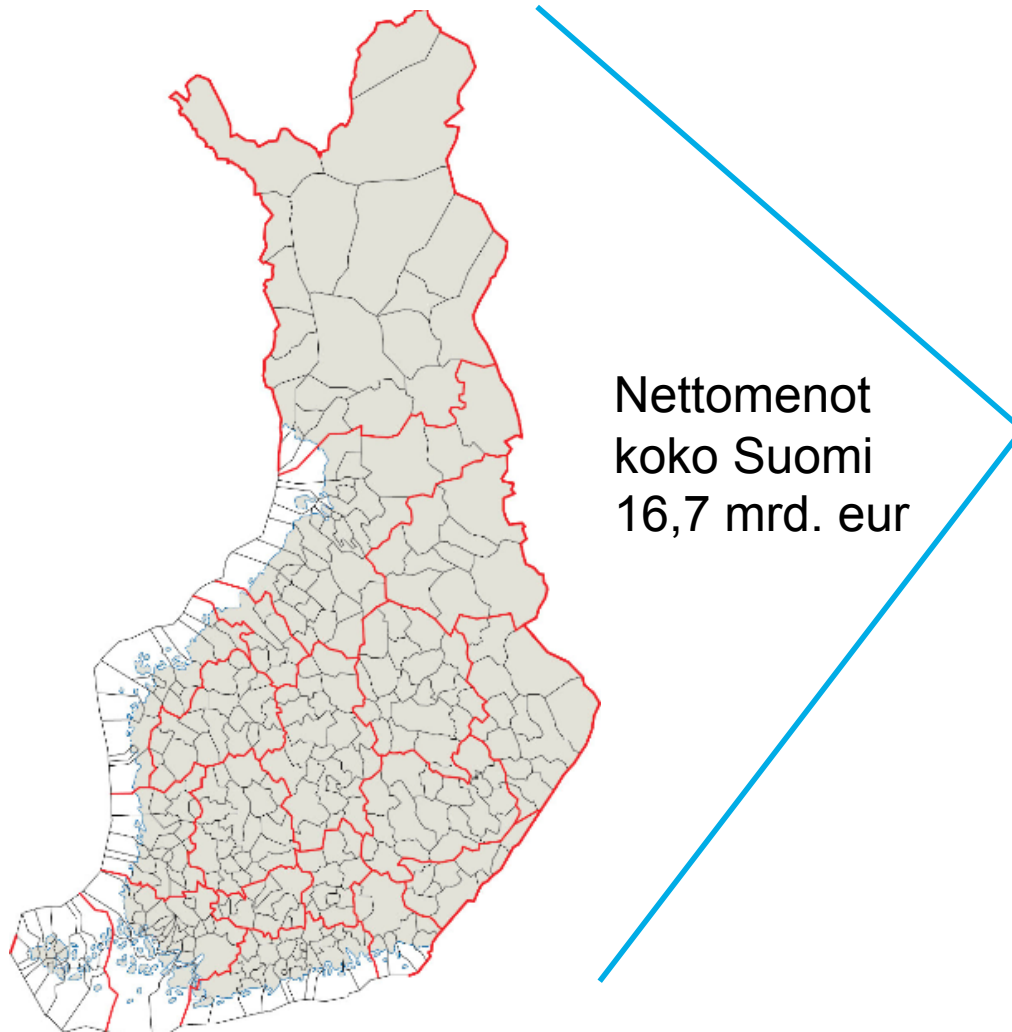




Kuntien sote-maksulaskelma

Vertailu STM:n 4.12.2014 malliin

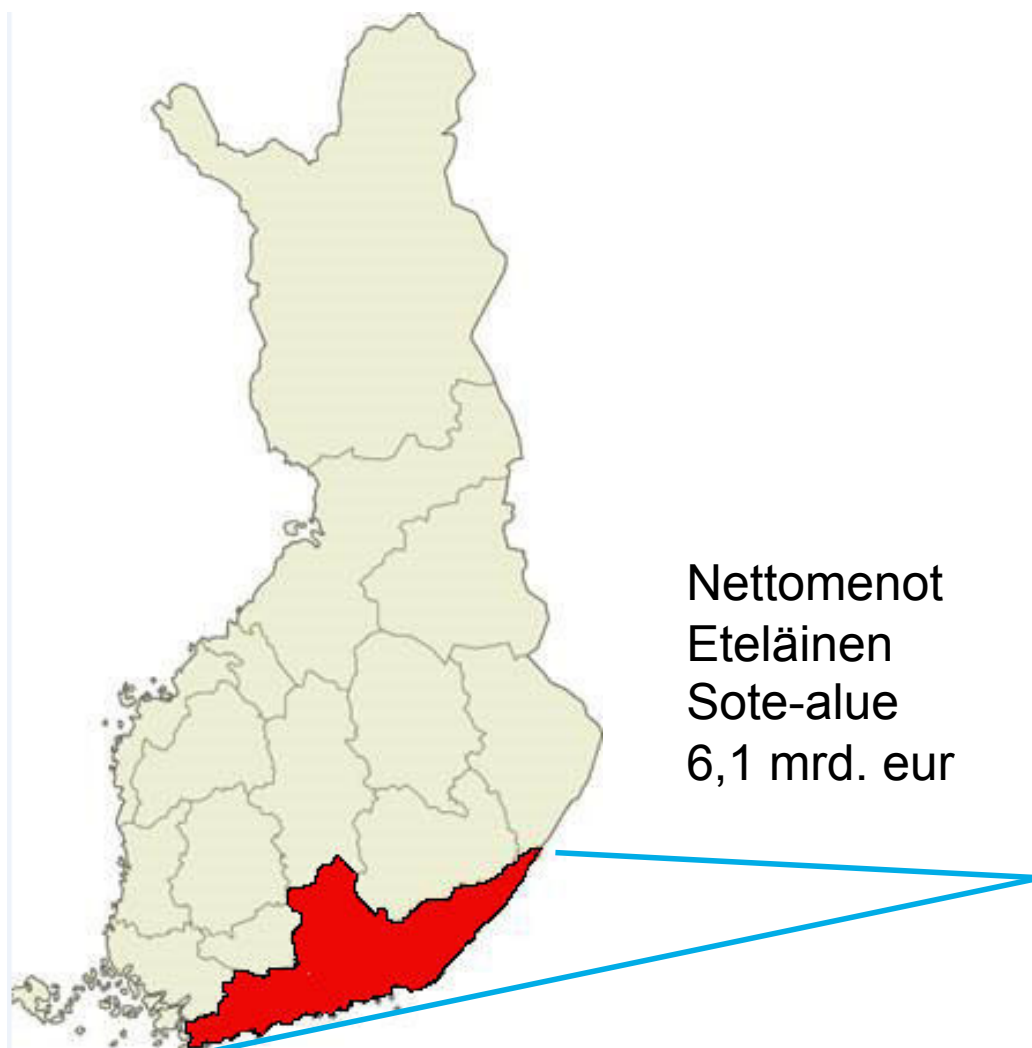
# Sote-maksulaskelma, Suomi tasolla



<b>Etelä-Karjala</b>	<b>Rahoitusosuus 1000 €</b>
Imatra	99 799
Lappeenranta	228 659
Lemi	9 295
Luumäki	17 722
Parikkala	21 704
Rautjärvi	15 456
Ruokolahti	19 605
Savitaipale	14 845
Taipalsaari	13 994
<b>Yhteensä</b>	<b>441 079</b>

STM:n laskelman kustannusluvuilla, kohdistus kunnille koko maan tasolla.

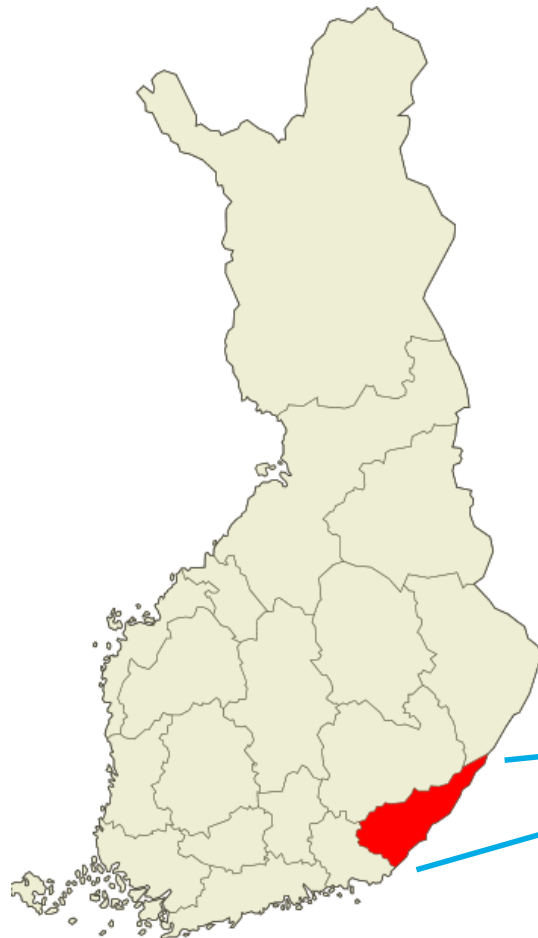
# STM kuntien sote-maksulaskelma 4.12.2014



Etelä-Karjala	Rahoitusosuus 1000 €
Imatra	101 226
Lappeenranta	231 507
Lemi	9 404
Luumäki	17 975
Parikkala	22 046
Rautjärvi	15 710
Ruokolahti	19 884
Savitaipale	15 082
Taipalsaari	14 146
Yhteensä	446 979

STM:n alkuperäinen laskelma

# Sote-maksulaskelma, tuotantoalue tasolla



Nettomenot  
Etelä-Karjalan  
tuotantoalue  
0,4 mrd. eur

Etelä-Karjala	Rahoitusosuus 1000 €
Imatra	93 491
Lappeenranta	214 630
Lemi	8 731
Luumäki	16 602
Parikkala	20 301
Rautjärvi	14 445
Ruokolahti	18 367
Savitaipale	13 882
Taipalsaari	13 158
Yhteensä	413 606

STM:n laskelman kustannusluvuilla, kohdistus kunnille oman tuotantoalueen tasolla.

# Sote-maksulaskelmavertailu

<b>Etelä-Karjala</b>	<b>Rahoitusosuus alkuperäinen STM laskelma 1000 €</b>	<b>Rahoitusosuus koko Suomi - kohdistus 1000 €</b>	<b>Rahoitusosuus tuotantoalue- kohdistus 1000 €</b>
Imatra	101 226	99 799	93 491
Lappeenranta	231 507	228 659	214 630
Lemi	9 404	9 295	8 731
Luumäki	17 975	17 722	16 602
Parikkala	22 046	21 704	20 301
Rautjärvi	15 710	15 456	14 445
Ruokolahti	19 884	19 605	18 367
Savitaipale	15 082	14 845	13 882
Taipalsaari	14 146	13 994	13 158
Yhteensä	446 979	441 079	413 606